

Indoor, Outdoor, Accessories

Edition 2025

Collection

alpi

Edition 2025
Indoor, Outdoor, Accessories

alpi



Edition 2025
Indoor, Outdoor, Accessories

IT Un catalogo come racconto di un'azienda e del suo percorso, dei suoi oggetti e dei suoi valori. Un catalogo come libro di docce e rubinetterie di eccellenza, da vivere nella quotidianità. Alpi presenta il suo mondo e il suo approccio all'esperienza domestica del contatto con l'acqua attraverso prodotti innovativi, funzionali, rigorosi e di alta qualità: oggetti belli che nascono nel segno del miglior design, si rivolgono con attenzione ai corpi umani, si integrano con l'architettura in modo puntuale e definiscono l'idea della stanza da bagno come luogo di benessere.

EN A catalogue as the story of a company and its progress, products and values. A catalogue as a book of excellent showers and tapware and their everyday usage. Alpi presents its world and its approach to the domestic experience of contact with water. Through innovative, functional, rigorous and top quality products: beauties sprung from the best of design, they pamper the human body while blending smoothly into architecture to convey the idea of the bathroom as a place of wellbeing.



Contents

Indoor Collections

Vero <small>New</small>	018
Aura <small>New</small>	032
Le Grand	040
Groove	056
Fade	066
Nu	074
Allen	088
Portofino	098
Fred	114
London	122
Gum	130
Up	140
Loud	146
Ginger	152
Blue	160
Una18	166

Accessories

Vero <small>New</small>	030
Le Grand	054
Premium	084
Portofino	108

Outdoor Collections

Le Grand Outdoor	176
Track	180
Fred Outdoor	184
Swing	188
Santa	192

Technical Details


Finishes & Materials	196
---------------------------------	------------

Alpi è una realtà industriale specializzata in prodotti per l'ambiente del bagno e fin dalla sua nascita, nel 1994, si è appassionata e dedicata con successo alla tecnologia e alle sue evoluzioni. Il mondo della doccia, in particolare, riveste da sempre una grande importanza strategica per l'azienda, che ha sede nello storico distretto piemontese dedito alla produzione dei rubinetti. Oggi il catalogo di Alpi si articola in gamme di alta qualità e dal design innovativo, con prodotti disegnati e realizzati per vivere la stanza da bagno nella bellezza e nella piacevolezza.

Alpi is an industrial enterprise specialising in bathroom products, and since its foundation in 1994 has successfully concentrated on technology and its evolution. The shower space, in particular, has always been of great productive and strategic importance to the company, based in a district of Piedmont noted for its tapware industry. Today, Alpi's catalogue features top quality and innovative design ranges, with products conceived and manufactured to live the bathroom as a source of beauty and pleasure.



La sapienza produttiva e l'esperienza dell'azienda – e dei suoi collaboratori – permettono di realizzare e gestire internamente la filiera della fabbricazione: Alpi dispone di un ciclo monitorato e attento, flessibile e di comprovata capacità, pronto ad accogliere le sfide progettuali tra tecnologia e rigore estetico. In particolare, la meccanica di precisione, il sistema di miscelazione termostatico e la doccia sono gli ambiti di specializzazione intorno a cui Alpi è nata e si è sviluppata, grazie all'abilità e al costante impegno di una squadra affiatata e competente.



Thanks to its productive expertise – and that of its collaborators – the company realises and manages its own manufacturing chain: Alpi has a tightly monitored, attentive, flexible and proven cycle, which is well-equipped to meet the challenges of a design poised between technology and aesthetic rigour. In particular, precision mechanics, thermostatic mixer systems and showers are the specialised areas around which Alpi started and developed its business, thanks to the skills and constant commitment of an enthusiastic and competent team.

Il linguaggio del design espresso dai prodotti viene valorizzato, nelle forme e nei dettagli, da trattamenti che sono frutto di ricerca e specializzazione e che assecondano le più attente esigenze della progettazione contemporanea degli interni. L'articolato sistema di finiture adottato da Alpi comprende oggi, oltre alla classica cromatura da trattamento galvanico, anche la verniciatura epossidica, la verniciatura a polvere e il rivestimento PVD, uno strato metallico dalle eccellenti caratteristiche meccaniche e chimiche in grado di generare colorazioni dal forte appeal.

The language of design expressed by products is enhanced, in their forms and in their details, by treatments resulting from research and specialisation to meet the demands of contemporary interior design. The comprehensive system of finishes adopted by Alpi, in addition to its classic galvanizing, now includes epoxy and powder painting plus PVD coating, a metal layer with excellent mechanical and chemical qualities to create colours with appeal.




Il design è un valore e una scelta, dettata dal desiderio di una identità specifica e dalla volontà di diffondere una rinnovata cultura dell'abitare gli spazi del bagno. Essere parte del mondo del progetto significa fare bene, ossia produrre oggetti con cura per rivestire un ruolo strategico e generare senso e qualità. A tal fine Alpi coinvolge nella progettazione dei designer di talento, il cui contributo ha dato vita a collezioni dal segno speciale, sancito da importanti riconoscimenti (Big See Product Design Award, Good Design Award, German Design Award, iF Design Award, ADI Design Index, Menzione d'onore – XXVIII Compasso d'Oro ADI).



Design is a value and a choice. To achieve a specific identity and to circulate a renewed culture of inhabiting bathroom spaces. To be part of the design world means to thoughtfully produce the best possible objects in a strategic role that makes sense and forges true quality. To do that, Alpi relies on talented designers whose contribution has created special collections endorsed by important accolades (Big See Product Design Award, Good Design Award, German Design Award, iF Design Award, ADI Design Index, Honourable Mention – XXVIII Compasso d'Oro ADI).

Odo Fioravanti, Luca Cancelli, Philippe Tabet, Marco Zito



Odo Fioravanti



IT Laureato in Industrial Design presso la Facoltà del Design del Politecnico di Milano, dal 1998 si occupa di disegno industriale e sviluppa progetti per aziende tra cui Abet Laminati, Ballarini, Dnd, Flou, Fontana Arte, Foscarini, Land Rover, Normann Copenhagen, Olivetti, Pedrali, Pircher, Steelcase, Toshiba, Vibram, Victorinox. I suoi lavori hanno ricevuto premi prestigiosi e hanno fatto parte di molte esposizioni. È stato docente e lecturer presso scuole e università, tra cui il Politecnico di Milano, la Scuola Politecnica di Design, la Domus Academy, HEAD Genève. Nel 2011 ha vinto il Premio Compasso d'Oro ADI con la sedia in legno curvato Frida, di Pedrali. Dal 2022 è membro dell'Advisory Board della Presidenza della Scuola del Design del Politecnico di Milano. Nel 2023 è stato nominato Global Design Advisor di LG Electronics.

EN A graduate in Industrial Design from the Faculty of Design at the Politecnico di Milano, he has been working in industrial design since 1998 and has developed projects for companies including Abet Laminati, Ballarini, Dnd, Flou, Fontana Arte, Foscarini, Land Rover, Normann Copenhagen, Olivetti, Pedrali, Pircher, Steelcase, Toshiba, Vibram and Victorinox. His works have received prestigious awards and have been part of many exhibitions. He has been a professor and lecturer at schools and universities, including the Politecnico di Milano, Scuola Politecnica di Design, Domus Academy, HEAD Genève. In 2011 he won the ADI Compasso d'Oro award with the curved wood chair Frida, by Pedrali. Since 2022 he has been a member of the Advisory Board of the School of Design of the Politecnico di Milano. In 2023 he was appointed Global Design Advisor of LG Electronics.

Philippe Tabet



IT Nato e cresciuto in Francia, a Versailles, ha studiato design industriale a Lione e Parigi. Vive a Milano, dove dal 2014 ha sede il suo studio di progettazione e dove si dedica anche all'insegnamento presso la Domus Academy e la Naba. Collabora con aziende quali Pianca, Lexon, Infiniti Design e Plust e al contempo sviluppa un suo percorso artigianale, con processi e risultati che esplorano materiali e tecniche di lavorazione. Ha vinto diversi premi: Infiniti Design (2014), Young&Design (2017), Good Design Award (2017, 2023).

EN Born and raised in France, in Versailles, he studied industrial design in Lyon and Paris. He lives in Milan, where his design studio has been based since 2014 and where he also teaches at the Domus Academy and Naba. He collaborates with companies such as Pianca, Lexon, Infiniti Design and Plust while developing his own craftsmanship, with processes and results that explore materials and techniques. He has won several awards: Infiniti Design (2014), Young&Design (2017), Good Design Award (2017, 2023).


Luca Cancelli



IT Nato a Brescia, si laurea in Design Industriale presso la Libera Accademia di Belle Arti di Brescia / LABA. Nel 2015 è tra i vincitori del 2° Design Award Contest organizzato da Riva 1920. Dal 2018 ha collaborato per quattro anni con Odo Fioravanti come product designer. Nel 2019 ha ricevuto la Menzione d'onore al Cristalplant Design Contest. Nel 2021 e nel 2022 partecipa – in collaborazione con Odo Fioravanti Design Studio – alla direzione artistica di Alpi rubinetterie, per poi divenirne direttore artistico dal 2023. Ha ricevuto riconoscimenti prestigiosi a livello internazionale, tra cui l'IF Design Award e la selezione nell'ADI Design Index (2024).

EN Born in Brescia, he graduated in Industrial Design at the Libera Accademia di Belle Arti di Brescia / LABA. In 2015 he was among the winners of the 2nd Design Award Contest organised by Riva 1920. Since 2018 he has collaborated for four years with Odo Fioravanti as a product designer. In 2019 he received an Honourable Mention at the Cristalplant Design Contest. In 2021 and 2022 he took part – in collaboration with Odo Fioravanti Design Studio – in the artistic direction of Alpi rubinetterie, and then became its artistic director from 2023. He has received prestigious international awards, including the iF Design Award and selection in the ADI Design Index (2024).

Marco Zito



IT Architetto, laureato con Vittorio Gregotti, si occupa del progetto su diverse scale ed è professore associato di Disegno industriale del prodotto presso l'Università IUAV di Venezia. I suoi lavori hanno ottenuto numerosi premi e riconoscimenti a livello internazionale e, nel 2024, è stato premiato con il Compasso D'Oro ADI per Biga, lampada multifunzione prodotta da Lym. Vanta collaborazioni con Foscarini, Agape, Salviati, Olivetti, Falmecc, Lavazza, Plust, Coin, Gruppo OVS, Electrolux, Gruppo Danieli, Fila, Viabizzuno, Bosa, Saba, Masiero, Bross, Bonaldo, Frezza, Lym, Moroso, Molteni. È autore di *Craftales. Un'antologia progettuale* (LetteraVentidue Edizioni, 2023).

EN Architect, graduated with Vittorio Gregotti, he deals with design on different scales and is Associate Professor of Industrial Product Design at the IUAV University of Venice. His work has won numerous international prizes and accolades and, in 2024, he was awarded the Compasso D'Oro ADI for Biga, a multifunctional lamp produced by Lym. He counts collaborations with Foscarini, Agape, Salviati, Olivetti, Falmecc, Lavazza, Plust, Coin, Gruppo OVS, Electrolux, Gruppo Danieli, Fila, Viabizzuno, Bosa, Saba, Masiero, Bross, Bonaldo, Frezza, Lym, Moroso, Molteni. He is author of *Craftales. Un'antologia progettuale* (Craftales. A design anthology, LetteraVentidue Edizioni, 2023).

Indoor Collection

IT Tra rigore estetico e tecnologia, docce e rubinetti che accolgono i gesti legati al lavarsi e li trasformano in una esperienza di benessere.

EN Amid aesthetic rigour and technology, showers and tapware that welcome the movements associated with washing and transform them into a wellbeing experience.

Index

018	Vero	114	Fred
032	Aura	122	London
040	Le Grand	130	Gum
056	Groove	140	Up
066	Fade	146	Loud
074	Nu	152	Ginger
088	Allen	160	Blue
098	Portofino	166	Una18



Designer, Year:
Marco Zito, 2024

Vero



IT Il vetro lavorato artigianalmente si unisce all'ottone e dà vita a una inedita combinazione di materia, colore e forma. Vero è una collezione di rubinetteria caratterizzata da manopole in cui il vetro – in forma di calotta e in diversi toni – si innesta sul metallo per creare volumi materici e dalla luminosità speciale. La sovrapposizione dei due corpi solidi, uno dal profilo concavo e uno convesso, genera un sistema di variabili cromatiche che sono accentuate dal vetro, mai uguale a se stesso e sempre elegante.


EN Crafted glass joins brass to forge an original mixture of matter, colour and form. Vero is a tapware collection distinguished by its knobs, where glass – in the shape of a cap and in varying tones – engages with metal to conjure up bright material volumes. The overlapping of two solid bodies, one concave and the other convex, generates a system of chromatic variables, accentuated by the ever-lovely iridescence of glass.



↑ Batteria lavabo tre fori. Gun metal spazzolato PVD, vetro ambra
Three holes basin mixer. Brushed gun metal PVD, amber glass



↑ Monocomando lavabo. Gun metal spazzolato PVD, vetro ambra
Single-lever basin mixer. Brushed gun metal PVD, amber glass



↑ Batteria lavabo tre fori a muro. Perlé PVD, vetro pulegoso
Concealed three holes basin mixer. Perlé PVD, pulegoso glass



↑ Miscelatore vasca a pavimento. Nickel spazzolato, vetro puro
Floor mounted bath shower mixer. Brushed nickel, pure glass



↑ Miscelatore vasca a pavimento. Nickel spazzolato, vetro puro
Floor mounted bath shower mixer. Brushed nickel, pure glass





↑ Doccia incasso termostatico, kit doccia.
Perlé PVD, vetro pulegoso + soffione doccia Aura
Concealed thermostatic shower valve, handset kit.
Perlé PVD, pulegoso glass + Aura shower head



↑ Doccia incasso termostatico. Perlé PVD, vetro pulegoso
Concealed thermostatic shower valve. Perlé PVD, pulegoso glass



↑ Manopole in vetro puro, vetro ambra e vetro pulegoso
 abbinate alle diverse finiture dell'ottone
 Handles in pure glass, amber glass and pulegoso glass
 combined with the different finishes of the brass

Finiture, Finishes P. 196 ↗	 CR NK PGS POR POI POS PRS
Materiale maniglia Handle material P. 197 ↗	 MPR MPL MAM

Vero Accessories

Designer, Year:
Marco Zito, 2024

↓ Portasciugamani. Perlé PVD
Towel rail. Perlé PVD



↓ Appendino. Perlé PVD
Hook. Perlé PVD



↑ Portasciugamani, appendini, portarotolo. Perlé PVD
Towel rails, hooks, toilet roll holder. Perlé PVD

Finiture, Finishes
P. 196 ↗



CR



NK



PGS



POR



POI



POS



PRS

Designer, Year:
Odo Fioravanti, 2024

Aura



IT Acqua e luce, insieme, come a rappresentare una energia buona che irradia dal corpo. Aura è un soffione da incasso che integra nel controsoffitto la funzione della doccia con un piccolo corpo illuminante ed è capace di generare, insieme alle gocce di acqua, un volume in cui la luce si fa materia tridimensionale. La fonte a LED posta al centro dell'oggetto illumina lo spazio della doccia creando un'atmosfera sognante e rilassante.

EN Water and light, together. As if conveying a vital energy radiated from the body. Built into the false ceiling, Aura is a head unit that combines the functions of a shower and a small light. Blending into drops of water, it generates a volume in which light shines as three-dimensional matter. The LED source housed at the centre of the shower head brightens the booth while creating a dreamy and relaxing atmosphere.



↑ Soffione doccia verniciabile e ispezionabile con fonte LED
Paintable and inspectable shower head with LED source



↑ Soffione doccia verniciabile e ispezionabile con fonte LED +
doccia incasso monocomando singolo Nu, kit doccia. Perlé PVD
Paintable and inspectable shower head with LED source
+ Nu concealed single-lever shower mixers, handset kit. Perlé PVD





Alpi



↑ Aura è verniciabile con qualsiasi tinta
Aura can be painted with any colour



↑ Aura è facilmente ispezionabile
Aura is easily inspectable

► Watch:
Water and light together



Designer, Year:
Philippe Tabet, 2022

Le Grand

[AWARDS]
Good Design Award, 2023



IT Il passato come ispirazione e il presente come applicazione. Con il pensiero rivolto all'eleganza dei grandi e storici hotel parigini, nasce una gamma ricercata per stile e preziosa per manifattura. Esagoni cilindrici, sottili scanalature e una precisa sovrapposizione di forme geometriche caratterizzano il disegno di Le Grand, la cui estetica valorizza l'ottone e le sue proprietà. La rubinetteria di questa collezione è stata sviluppata per enfatizzare e completare progetti di stanze da bagno che combinano con la giusta misura gusto classico e contemporaneo.

EN The past as inspiration and the present as application. Echoing the elegance of grand and historic Paris hotels, this is a range with a refined style and precious workmanship. Cylindrical hexagons, slender grooves and a precise overlapping of geometrical forms characterise the design of this Le Grand, with an aesthetic that brings out the best of brass. The tapware in this collection was developed to emphasize and complete bathroom designs that nicely combine classical and contemporary tastes.



↑ Monocomando lavabo incasso. Oro inglese PVD
Concealed single-lever basin mixer. English gold PVD



↑ Batteria lavabo tre fori, portasciugamani, portasapone. Perlé PVD
Three holes basin mixer, towel rail, soap holder. Perlé PVD



↑ Monocomando lavabo. Oro inglese PVD
Single-lever basin mixer. English gold PVD



↑ Colonna doccia monocomando. Oro inglese PVD
Single-lever shower column. English gold PVD



↑ Colonna doccia monocomando. Oro inglese PVD
Single-lever shower column. English gold PVD



↑ Doccia incasso termostatico, kit doccia. Oro inglese PVD
+ soffione doccia Groove Frame rettangolare
Concealed thermostatic shower valve, handset kit. English gold PVD
+ Groove Frame rectangular shower head



↑ Doccia incasso termostatico. Oro inglese PVD
Concealed thermostatic shower valve. English gold PVD





↑ Miscelatore vasca a pavimento. Oro inglese PVD
Floor mounted bath shower mixer. English gold PVD

Alpi

► Watch:
Refinement as style



Finiture, Finishes
P. 196 ↗



CR



PGS



POR



POI



POS



PRS

53

Indoor Collection

Le Grand Accessories

Designer, Year:
Philippe Tabet, 2023

↓ Portasciugamani. Oro inglese PVD
Towel rail. English gold PVD



↓ Kit wc/bidet con doccia shut-off. Perlé PVD
Handset kit with shut-off hand shower. Perlé PVD



↑ Portasciugamani, appendino, portasapone, portarotolo. Oro inglese PVD
Towel rails, hook, soap holder, toilet roll holder. English gold PVD

Finiture, Finishes
P. 196 ↗





Designer, Year:
Odo Fioravanti, 2021

Groove

[AWARDS]
Menzione d'onore XXVIII Compasso d'Oro ADI
German Design Award, 2023
ADI Design Index, 2022
Good Design Award 2022

IT Il soffione della doccia si fa superficie, in continuità con l'architettura che lo accoglie. Groove è un sistema ispezionabile che integra la doccia nel controsoffitto: una grande innovazione tipologica applicata a diversi modelli, i quali sono tutti verniciabili con la stessa finitura del soffitto. Scanalature concentriche accolgono e nascondono sia le uscite dell'acqua sia la giunzione tra la parte mobile del soffione e il pannello del controsoffitto. L'ispezionabilità è garantita grazie alla facile estraibilità del corpo dell'oggetto. Groove è realizzato con una schiuma poliuretanica verniciabile con qualsiasi tinta ed è disponibile in diversi modelli e diverse forme.

EN The shower head becomes a surface, in a continuity of its host architecture. Groove is an easy-inspection removable system that builds the shower into the false ceiling: a major typological innovation applied to diverse models which can all be painted with the same finish as that of the ceiling. Concentric grooves house and hide the water outlets and the joint between the mobile part of the shower head and the false ceiling panel. Inspection is guaranteed by the easy removal of the shower unit. Groove is made with a polyurethane foam that can be painted in any shade and is available in different models and shapes.



↑ Groove Oval 3D



↑ Groove Oval 2D



↑ Groove Grid



↑ Groove Frame rectangular




↑ Groove Combo



↑ Groove Frame oval



↑ Groove Square 2D



↑ Soffione doccia verniciabile, Groove Grid
Paintable shower head, Groove Grid



↗ Soffione doccia verniciabile, Groove Grid
+ doccia incasso monocomando Allen. Nero opaco
Paintable shower head, Groove Grid
+ Allen concealed single-lever shower valve. Matt black





↑ Groove è facilmente ispezionabile
Groove is easily inspectable

Alpi



↑ Groove è verniciabile con qualsiasi tinta
Groove can be painted with any colour

► Watch:
Totally inspectable
shower ceiling



Designer, Year:
Odo Fioravanti, 2019

Fade

[AWARDS]
iF Design Award, 2020
Good Design Award, 2019

IT Trasformare e smaterializzare l'oggetto soffione, cambiare e rivoluzionare l'idea stessa della doccia. Fade è un sistema che si fonde e si integra con l'ambiente che lo accoglie: muta il controsoffitto in un soffione invisibile agli occhi, così da rendere la doccia una esperienza pura. È un progetto dalla grande portata innovativa e segue una tendenza in atto nell'evoluzione contemporanea della stanza da bagno: il corpo tecnico dell'oggetto minimizza la sua funzione e scompare con grazia all'interno dell'architettura.

EN To transform and dematerialize the shower head object, changing and revolutionizing the whole idea of a shower. Fade is a system that blends into its surroundings. By converting the false ceiling into a water supply invisible to the eye, it makes your rain shower a pure delight. This decidedly innovative design relates to an ongoing trend in the contemporary evolution of the bathroom. The technical body of the object minimizes its function and merges unobtrusively with the interior architecture.




↑ Soffione doccia verniciabile, getto crystal
Paintable shower head, crystal jet



↑ Soffione doccia verniciabile + doccia incasso
monocomando Allen. Nickel spazzolato
Paintable shower head + Allen concealed single-lever
shower mixer. Brushed nickel



↑ Soffione doccia verniciabile + doccia incasso
termostatico Portofino. Cromo, marmo nero Marquinia
Paintable shower head + Portofino concealed
thermostatic shower valve. Chrome, black Marquinia marble




↑ Soffione doccia verniciabile
Paintable shower head



↑ Soffione doccia verniciabile + doccia incasso monocomando e kit doccia Nu. Nickel spazzolato
Paintable shower head + Nu concealed single-lever shower mixers and handset kit. Brushed nickel

Alpi



↑ Soffione doccia verniciabile
Paintable shower head

► Watch:
The showering ceiling



Nu



IT Forme pulite, linee continue, profili morbidi e al contempo sottili: una gamma dal design rinnovato con attenzione, per accentuarne l'appeal contemporaneo. Nu è una serie completa e offre soluzioni per ogni superficie ed esigenza della stanza da bagno, grazie alla sua versatilità in termini di componenti e tecnologie. Caratteristica della collezione è la leva dei rubinetti, ergonomica e minimale, il cui disegno enfatizza una continuità di linee sul corpo dell'elemento stesso essendo un pezzo unico, fuso. La gamma è pensata per stanze da bagno connotate da raffinata semplicità.

EN Smooth forms and continuous lines, soft and subtle edges: a range with a carefully renewed design to heighten its contemporary appeal. Nu is a complete series and offers solutions for every bathroom surface and requirement, thanks to the versatility of its components and technologies. A leitmotif of the collection is its tap lever. Ergonomic and minimal, its design highlights a continuity of lines on the body of the element itself, as a single cast piece. The range is intended for bathrooms characterised by elegant simplicity.



↑ Monocomando lavabo. Nickel spazzolato
Single-lever basin mixer. Brushed nickel



↑ Monocomando lavabo. Nickel spazzolato
Single-lever basin mixer. Brushed nickel



↑ Monocomando lavabo con comando remoto, portasciugamani Premium, Perlé PVD
Single-lever deck mounted basin mixer, Premium tower rail, Perlé PVD

Alpi



↑ Batteria lavabo tre fori. Oro inglese PVD
Three holes basin mixer. English gold PVD



↑ Monocomando lavabo incasso. Oro inglese PVD
Concealed single-lever basin mixer. English gold PVD



↑ Doccia incasso termostatico. Gun metal spazzolato PVD
Concealed thermostatic shower valve. Brushed gun metal PVD



↑ Doccia incasso termostatico, kit doccia
+ soffioni doccia Loud a parete. Gun metal spazzolato PVD
Concealed thermostatic shower valve, handset kit
+ Loud wall mounted shower heads. Brushed gun metal PVD



↑ Doccia incasso monocomando singolo, kit doccia.
Nickel spazzolato + soffione doccia Groove Grid
Concealed single-lever shower mixers, handset kit.
Brushed nickel + Groove Grid shower head

Alpi



↑ Doccia incasso monocomando singolo e kit doccia.
Nickel spazzolato
Concealed single-lever shower mixer with handset kit.
Brushed nickel

Finiture, Finishes
P. 196 ↗



CR



NK



PGS



POR



POI



POS



PRS

Premium Accessories



↑ Portasciugamani. Cromo
Towel rail. Chrome

84

Alpi



↑ Appendino, portasciugamani, portascopino, portarotolo,
portasapone. Gun metal spazzolato PVD
Hook, towel rails, toilet brush holder, toilet roll holder,
soap holder. Brushed gun metal PVD

85

Indoor Collection













↑ Kit wc/bidet con doccia shut-off
 + placca di comando wc. Perlé PVD
 Handset kit with shut-off hand shower
 + toilet flush plate. Perlé PVD

Alpi



↑ Portarotolo. Nickel spazzolato
 Toilet roll holder. Brushed nickel

Finiture, Finishes P. 196 ↗										
	CR	BI	NE	NK	PGS	POR	POI	POS	PRS	BR

Designer, Year:
Odo Fioravanti, 2019

Allen



[AWARDS]
Big See Product Design Award, 2020
iF Design Award, 2020
Good Design Award, 2019

IT Il fascino e l'esattezza degli strumenti meccanici come ispirazione, in perfetto equilibrio tra pulizia formale e tecnologia. Un segno asciutto e puntualmente sinuoso caratterizza ogni elemento della serie di rubinetti Allen, in cui bellezza e funzione convivono grazie alla precisione e alla razionalità del progetto. Come le chiavi esagonali di William Allen, da cui prendono il nome, i rubinetti di questa collezione guardano alla necessità della funzione e all'asciuttezza delle linee: con essenzialità e gentilezza si avvicinano al corpo umano e si adattano ai più diversi progetti di interni.

EN The allure and exactness of mechanical instruments as inspiration, in a perfect balance between smoothness of form and technology. A dry and accurately sinuous sign distinguishes every element of the Allen tap series, where beauty and function coexist thanks to the precision and rationality of its design. Like the hexagonal keys of William Allen, after whom they are named, the taps in this collection look to the necessity of function and the purity of lines: with an essentiality and harmony to approach the human body and adapt to the most diverse interior designs.





← Monocomando lavabo con comando remoto. Cromo
Single-lever deck mounted basin mixer. Chrome



← Batteria lavabo tre fori. Nickel spazzolato
Three holes basin mixer. Brushed nickel



↑ Monocomando lavabo incasso. Nickel spazzolato
Concealed single-lever basin mixer. Brushed nickel



↑ Doccia incasso monocomando. Nero opaco
Concealed single-lever shower valve. Matt black



↑ Doccia incasso monocomando
+ soffioni doccia a parete Loud. Nero opaco
Concealed single-lever shower valve
+ Loud wall mounted shower heads. Matt black

Finiture, Finishes
P. 196 ↗



CR



BI



NE



NK



PGS



POR



POS

Portofino



IT Materiali inattesi, lavorazioni attente, finiture preziose e un'anima versatile: una collezione che è un tributo all'eleganza italiana. I rubinetti Portofino sono caratterizzati da combinazioni materiche ricercate: marmo bianco di Carrara, marmo nero Marquinia e ottone cesellato spiccano nei dispositivi di comando della gamma, articolata e completa per ogni superficie.

EN Unexpected materials, flawless processings and precious finishings plus a versatile anima make this collection a tribute to Italian elegance. Portofino taps are conspicuous for their exquisite textural combinations. Eye-catching are the white Carrara marble, Marquinia black marble and chiselled brass in the control devices of a fully flexible and complete range for every surface.



↑ Maniglie in marmo nero Marquinia,
marmo bianco Carrara, ottone cesellato
Handles in black Marquinia marble,
white Carrara marble, chiselled brass



↑ Batteria lavabo tre fori. Oro PVD,
marmo nero Marquinia
Three holes basin mixer. Gold PVD,
black Marquinia marble



↑ Batteria lavabo tre fori. Cromo, ottone cesellato
Three holes basin mixer. Chrome, chiselled brass

Alpi



↑ Monocomando lavabo. Perlé PVD, marmo bianco Carrara
Single-lever basin mixer. Perlé PVD, white Carrara marble



↑ Monocomando lavabo. Nickel spazzolato, marmo nero Marquina
Single-lever basin mixer. Brushed nickel, black Marquina marble

103

Indoor Collection

102












↑ Doccia incasso termostatico + soffione doccia Fred.
Nickel spazzolato, marmo nero Marquinia
Concealed thermostatic shower valve + Fred shower
head. Brushed nickel, black Marquinia marble



↑ Doccia incasso termostatico. Nickel spazzolato, marmo nero Marquinia
Concealed thermostatic shower valve. Brushed nickel, black Marquinia marble



↑ Monocomando vasca a pavimento.
 Oro inglese PVD, marmo bianco Carrara
 Floor mounted single-lever bath shower mixer.
 English gold PVD, white Carrara marble

Finiture, Finishes P. 196 ↗	 CR	 NK	 POR	 POI	 POS	 PRS
Materiale maniglia Handle material P. 197 ↗	 MBO	 MNO	 MTL			

Portofino Accessories

↓ Famiglia di complementi in marmo bianco di Carrara e nero Marquinia
Family of complements in white Carrara marble and black Marquinia marble



↑ Appendino, portasciugamani, portascopino.
Cromo, marmo nero Marquinia
Hook, towel rails, toilet brush holder.
Chrome, black Marquinia marble



← Portasapone. Marmo bianco Carrara
Soap holder. White Carrara marble



← Vassoio portaoggetti. Marmo bianco Carrara
Tray. White Carrara marble












↑ Appendino. Cromo, ottone cesellato
Hook. Chrome, chiselled brass



↑ Contenitore. Marmo nero Marquinia
Vase. Black Marquinia marble



↑ Portasciugamani. Cromo, ottone cesellato
Towel rail. Chrome, chiselled brass

Finiture, Finishes P. 196 ↗	 CR	 NK	 POR	 POI	 POS	 PRS
Materiale componenti Material components P. 197 ↗	 MBO	 MNO	 MTL			

Designer, Year:
Odo Fioravanti, 2017

Fred



IT Design, tecnologia, funzionalità e sostenibilità insieme, con i migliori standard. Fred è un soffione innovativo: dalla caratteristica forma di paralume, è dotato di un sistema di illuminazione LED completamente autoalimentato. Il flusso dell'acqua, passando attraverso una micro-turbina, genera e fornisce l'energia necessaria all'accensione della fonte di luce. I LED si accendono automaticamente con l'apertura del rubinetto e diffondono all'interno della doccia una luce bianca, calda e avvolgente, che enfatizza la sensazione di intimità dell'ambiente. Fred può essere montato sia a parete sia a soffitto, anche in sistemi già esistenti.

EN The best standards of design, technology, functionality and sustainability are combined in Fred, a truly innovative shower head. Its distinctive lampshade form is fitted with a fully self-powered LED lighting system. The water flows through a micro-turbine to generate and supply the energy required to turn on the light source. Automatically switched on when the mixer is turned, the LEDs diffuse a white, warm and enveloping light inside the shower booth to emphasize the surrounding sensation of intimacy. Fred can be assembled both in the wall and in the ceiling, as well as in already existing systems.



↑ Soffione doccia a soffitto. Cromo, nero
Ceiling mounted shower head. Chrome, black



↑ Doccia incasso termostatico. Nickel spazzolato, nero
Concealed thermostatic shower valve. Brushed nickel, black



↑ Soffione doccia a soffitto, doccia incasso termostatico.
Nickel spazzolato, nero
Ceiling mounted shower head, concealed thermostatic
shower valve. Brushed nickel, black



118

↑ Soffione doccia a parete. Oro inglese PVD, bianco
Wall mounted shower head. English gold PVD, white

Alpi



119

Indoor Collection

↑ Soffione doccia a soffitto.
Oro inglese PVD, marmo bianco Carrara
Ceiling mounted shower head.
English gold PVD, white Carrara marble
















↑ Soffione doccia a parete, doccia incasso monocomando.
Oro inglese PVD, bianco
Wall mounted shower head, concealed single-lever shower valve.
English gold PVD, white

Alpi



↑ Doccia incasso monocomando. Oro inglese PVD, bianco
Concealed single-lever shower valve. English gold PVD, white

Finiture, Finishes P. 196 ↗	 CR	 BI	 NE	 NK	 PGS	 POR	 POI	 POS	 PRS
Cappello, Cover P. 197 ↗	 BI	 NE	 MBO	 MNO					

London



IT Profili che parlano un linguaggio elegante, classico e romantico. La collezione London valorizza al meglio i progetti di stanze da bagno dal sapore di un tempo: un passato recente, ricercato e di grande fascino, in cui ogni elemento partecipa allo stile dell'ambiente con grande attenzione.

EN Profiles that speak an elegantly classical, romantic language. The London collection admirably enhances bathroom designs with the flavour of a recent past. With their sophisticated charm, every element is a careful component of the ambient style.



↑ Colonna doccia termostatica. Cromo
Thermostatic shower column. Chrome







↑ Doccia incasso termostatico,
braccio doccia con soffione doccia. Cromo
Concealed thermostatic shower valve,
shower arm with shower head. Chrome

Alpi



↑ Doccia incasso termostatico. Cromo
Concealed thermostatic shower valve. Chrome

Finiture, Finishes
P. 196 ↗



CR



POR



BR

Designer, Year:
Luca Cancelli, 2023

Gum



IT Linee pulite, forme sinuose, dettagli essenziali e originali in un fine equilibrio tra design e minimalismo. Gum è una gamma completa e molto articolata, con rubinetti di tre altezze e diverse soluzioni innovative per l'ambiente doccia, dalla colonna all'incasso. La caratteristica leva della rubinetteria è un segno che accompagna tutti i prodotti ed è fusa in un unico elemento; l'inedita concavità dei tasti degli incassi a muro si adatta ergonomicamente alle dita, offrendo una sensazione confortevole al tatto; la rastrematura del fusto dona una spiccata personalità al disegno: dettagli accurati che fanno di Gum una collezione adatta ad ambienti contemporanei eterogenei e dal carattere elegante.

EN Clean lines, sinuous forms, essential and original details, finely poised between design and minimalism. Gum is a complete and flexible range, with taps of three different heights and diversely innovative solutions for the shower space, from the column to the wall mount. The distinctive tap lever is a feature of all the products and is cast in a single element. The original concave switches of the wall mounted mixers adapt ergonomically to the fingers with a comfortable touch. The tapered spout gives the design a striking personality, while meticulous detailing makes Gum a collection ideally suited to elegantly varied contemporary settings.



↑ Monocomando lavabo. Cromo
Single-lever basin mixer. Chrome

Alpi



↑ Batteria lavabo tre fori. Cromo
Three holes basin mixer. Chrome

Indoor Collection



↑ Monocomando lavabo incasso. Nero opaco
Concealed single-lever basin mixer. Matt black



↑ Colonna doccia termostatica. Nero opaco
Thermostatic shower column. Matt black



↑ Doccia incasso monocomando, kit doccia.
Cromo + soffione doccia Groove, ovale 2D
Concealed single-lever shower mixer, handset kit.
Chrome + Groove shower head, oval 2D

Alpi



↑ Doccia incasso monocomando. Cromo
Concealed single-lever shower mixer. Chrome



↑ Doccia incasso termostatico, kit doccia.
Nero opaco + soffione doccia Groove Combo
Concealed thermostatic shower valve, handset
kit. Matt black + Groove Combo shower head



↑ Doccia incasso termostatico. Nero opaco
Concealed thermostatic shower valve. Matt black

► Watch:
A collection between
design and minimalism



Finiture, Finishes
P. 196 ↗



CR



BI



NE



NK



PGS



POS


Designer, Year:
Odo Fioravanti, 2021

Up



IT In un unico oggetto, due funzioni e due prodotti perfettamente combinati: un doccino e una mensola. Il design del doccino include una parte superiore di gomma, da cui esce l'acqua e in cui è integrato un gancio per appenderlo con un gesto semplice e immediato.

EN A single object combines two functions and two perfectly united products: a handheld shower and a shelf. The handheld shower design includes an outer part in rubber, and a built-in hook to hang it from the shelf with a simple immediate movement.



↑ Tre diverse configurazioni di montaggio
Three different types of installation



↑ Kit doccia e mensola + soffione doccia a parete Loud
+ doccia incasso monocomando Blue. Nero opaco
Handset kit with shelf + Loud wall mounted shower head
+ Blue concealed single-lever shower mixer. Matt black



Finiture, Finishes
P. 196 ↗



CR

BI

NE

NK

PGS

POS

PRS

Designer, Year:
Odo Fioravanti, 2019

Loud



IT Volumi compatti ed estetica hi-tech per una serie di soffioni da parete o soffitto. Il disegno di Loud rimanda agli altoparlanti da esterno e conferisce all'oggetto una identità quasi misteriosa, dall'impatto visivo sobrio ed essenziale.

EN Compact volumes and high-tech aesthetics for a series of wall or ceiling shower heads. The Loud's design relates to external speakers and gives the object a near-mysterious identity, with a sober and essential visual impact.



↑ Soffioni doccia a soffitto. Nickel spazzolato
Ceiling mounted shower heads. Brushed nickel



↑ Soffioni doccia a soffitto + doccia incasso monocomando Allen. Nero opaco
Ceiling mounted shower heads + Allen concealed single-lever shower valve. Matt black



↑ Soffioni doccia a parete + doccia incasso termostatico Nu, kit doccia. Perlé PVD
Wall mounted shower heads + Nu concealed thermostatic shower valve, handset kit. Perlé PVD



↑ Soffione doccia a parete. Perlé PVD
Wall mounted shower head. Perlé PVD

Finiture, Finishes
P. 196 ↗



Designer, Year:
Odo Fioravanti, 2022

Ginger



IT Come un elegante e funzionale sistema di segni da leggere sulle superfici del bagno. Generata a partire dal disegno accurato della leva dei suoi rubinetti, la collezione Ginger è caratterizzata da dettagli colorati a contrasto, un deviatore pensato come un piccolo pulsante tecnologico e un soffione. La serie si completa con il doccino della gamma Up, da abbinare ai sistemi da incasso o alle colonne. Il design del doccino include una parte superiore di gomma, da cui esce l'acqua e in cui è integrato un gancio per appenderlo con un gesto semplice e immediato. Un progetto espressivo e puntuale, dalla forte identità.

EN Like an elegant and functional system of signs to be read on bathroom surfaces, generated by the accurate design of the lever on its taps, the Ginger collection is characterised by contrasting colour details, a diverter conceived as a small technological knob, and a shower head. The series is completed by the handheld shower from the Up range, to be combined with the wall-mounted or column systems. The hand shower design includes an upper part in rubber for the water supply, and has a built-in hook to hang it up with a simple, immediate movement. An expressive and exact design with a strong identity.





↑ Doccia incasso monocomando. Nero opaco
Concealed single-lever shower mixer. Matt black



↑ Doccia incasso monocomando, kit soffione
e braccio doccia + kit doccia e mensola Up. Nero opaco
Concealed single-lever shower mixer, shower arm
and shower head kit + Up handset kit with shelf. Matt black



↑ Colonna doccia termostatica. Cromo
Thermostatic shower column. Chrome



CR



BI



NE



NK



PGS



POS

Blue



IT Linee pulite, essenziali e morbide per una collezione di prodotti dallo stile altamente versatile. Rubinetti monocomando e sistema doccia, anche termostatico, disponibili per tutte le superfici della stanza da bagno. Una gamma dal design fresco e minimale.

EN Clean, essential and soft lines for a collection of products with a highly versatile style. Single-lever solutions, including thermostatic mixers and shower system, available for all bathroom surfaces. A range with a fresh and minimal design.



← Monocomando lavabo incasso. Bianco opaco
Concealed single-lever basin mixer. Matt white



← Monocomando lavabo. Nero opaco
Single-lever basin mixer. Matt black



↑ Colonna doccia monocomando. Nero opaco
Single-lever shower column. Matt black



↑ Doccia incasso termostatico.
Nero opaco + soffione doccia Groove, ovale 2D
Concealed thermostatic shower valve.
Matt black + Groove shower head, oval 2D

Alpi



↑ Doccia incasso termostatico. Nero opaco
Concealed thermostatic shower valve. Matt black

Finiture, Finishes
P. 196 ↗



CR



BI



NE



NK

Una18



IT L'asciuttezza del disegno trova forma in una precisa matericità. I rubinetti Una18 associano impatto estetico e necessità funzionali nel nome di uno stile netto e minimale.

EN The terseness of this design finds form in a precise textural approach. The Una18 taps associate aesthetic impact and functional necessities in the name of a distinct and minimal style.





170

↑ Monocomando vasca a pavimento. Nero opaco
Floor mounted single-lever bath shower mixer. Matt black

Alpi



171

Indoor Collection

↑ Colonna doccia termostatica. Cromo
Thermostatic shower column. Chrome



↑ Doccia incasso termostatico. Nero opaco
+ soffione doccia Groove, quadrato 2D
Concealed thermostatic shower valve.
Matt black + Groove shower head, square 2D



↑ Doccia incasso termostatico. Nickel spazzolato
Concealed thermostatic shower valve. Brushed nickel

Finiture, Finishes
P. 196 ↗



CR



BI



NE



NK



PGS



POS

Outdoor Collection

IT Colonne doccia come protagoniste degli spazi esterni, grazie al design attento e all'estetica elegante, alla tecnologia innovativa e ai materiali di alta qualità.

EN Shower columns as the protagonists of outdoor spaces, thanks to a thoughtful design and elegant aesthetic, innovative technology and top quality materials.



Designer, Year:
Philippe Tabet, 2023

Le Grand Outdoor



IT Dal carattere deciso e dalla manifattura pregiata, arreda e impreziosisce spazi outdoor di grande charme. La doccia della collezione Le Grand riprende con continuità le qualità estetiche e costruttive della gamma e le trasporta all'aperto, in nuovi paesaggi, con una caratteristica doppia leva di comando e slanciate sagome cilindriche che accolgono anche un doccino.

EN With its decisive character and admirable workmanship, this product furnishes and enriches outdoor spaces with a special charm. The shower from the Le Grand collection takes up the range's aesthetic and technical virtues and moves them into the open air, into new landscapes. With a distinctive dual control lever and stylish cylindrical booths that also include a handheld shower head.



↑ Colonna doccia outdoor. Gun metal spazzolato PVD
Outdoor shower column. Brushed gun metal PVD

Finiture, Finishes
P. 196 ↗



CR



PGS



POS

Designer, Year:
Luca Cancelli, 2023

Track



[AWARDS]
ADI Design Index, 2024
iF Design Award, 2024

IT La forma della doccia nella sua essenza, con il percorso sotterraneo dell'acqua che prosegue lungo un preciso e minimale cilindro di acciaio. Uno snodo completa e caratterizza il disegno fluido della colonna e rende orientabile il getto dell'acqua. Due i comandi: un tasto deviatore e una manopola dall'azione progressiva, che gestisce al tempo stesso l'intensità del flusso e la sua temperatura. Nel design è integrato un elegante doccino.

EN Here is the shower's form in its essence, with an underground water supply that continues along a precise and minimal steel cylinder. A swivel joint completes and characterises the column's fluid design, allowing the water jet to be directed as desired. Track has two controls: a deviator switch, and a progressive action knob which simultaneously controls the flow intensity and its temperature. The design includes a refined handheld shower head.



↑ Colonna doccia outdoor. Acciaio inossidabile
Outdoor shower column. Stainless steel

Finiture, Finishes
P. 196 ↗



ACS



EBA



SAB



TRA



↑ Colonna doccia outdoor. Terra
Outdoor shower column. Terracotta

Designer, Year:
Odo Fioravanti, 2019

Fred Outdoor



IT Una colonna di acciaio inossidabile accoglie sulla sua sommità un soffione dalla caratteristica forma a paralume. Presenza scultorea e minimale, connotata da rigorosi dettagli costruttivi, la doccia Fred arreda e valorizza spazi outdoor che comunicano una grande attenzione al progetto.

EN The top of a stainless steel column houses a shower head with a distinctive lampshade form. A sculptural and minimal presence, marked by rigorous technical details, the Fred shower furnishes and enhances outdoor spaces with a sharp focus on design.



↑ Colonna doccia outdoor. Nero
Outdoor shower column. Black

Finiture, Finishes
P. 196 ↗



ACS

Cappello,
Cover
P. 196 ↗



BI



NE

Alpi



↑ Colonna doccia outdoor. Nero
Outdoor shower column. Black

Designers, Year:
Odo Fioravanti, Luca Cancelli, 2023

Swing



IT L'accostamento puntuale di sagome geometriche genera una colonna doccia che stupisce per la sua elegante semplicità: è un progetto dal linguaggio pulito, immediato nell'utilizzo, estremamente versatile nell'ambientazione. La struttura di Swing è realizzata in acciaio, il soffione è direzionabile e il comando della doccia è attivato da una manopola progressiva. A completare la funzionalità, il pratico doccino della collezione Up insieme a un tasto deviatore.

EN The exact juxtaposition of geometrical profiles creates a shower column with a surprisingly elegant simplicity. This is design with a polished idiom, immediate in its use, and extremely versatile in its capacity to blend into any background. Swing is made of steel, its shower head is swivelling and the shower is activated by a progressive knob. Completing this functionality is the practical handheld shower from the Up collection, plus a deviator switch.



↑ Colonna doccia outdoor. Acciaio inossidabile
Outdoor shower column. Stainless steel

Finiture, Finishes
P. 196 ↗



ACS



EBA

Designer, Year:
Odo Fioravanti, 2017

Santa



IT Una doccia da esterno come protagonista elegante e solenne. Il soffione di Santa poggia direttamente sull'asta che lo sostiene, con un leggero slittamento: un disegno inedito, dinamico e dal forte nitore, che rimanda all'idea di un'aureola.

EN An outdoor shower as an elegantly solemn presence. The Santa shower head rests directly on its gently sloping bearing rod: an unusual, dynamic and clear-cut design, hinting at the idea of a halo.




↑ Colonna doccia outdoor. Acciaio inossidabile
Outdoor shower column. Stainless steel

Finiture, Finishes
P. 196 ↗



ACS



↑ Colonna doccia outdoor. Acciaio inossidabile
Outdoor shower column. Stainless steel

Finiture, Finishes

Indoor



CR
Cromo
Chrome



BI
Bianco opaco
Matt white



NE
Nero opaco
Matt black



NK
Nickel spazzolato
Brushed nickel



PGS
Gun metal spazzolato PVD
Brushed gun metal PVD



POR
Oro PVD
Gold PVD



POI
Oro inglese PVD
English gold PVD



POS
Oro spazzolato PVD
Brushed gold PVD



PRS
Perlé PVD
Perlé PVD



BR
Bronzo
Bronze

Outdoor




ACS
Acciaio inossidabile
Stainless steel



CR
Cromo
Chrome



EBA
Ebano
Ebony



PGS
Gun metal spazzolato PVD
Brushed gun metal PVD



POS
Oro spazzolato PVD
Brushed gold PVD



SAB
Sabbia
Sand

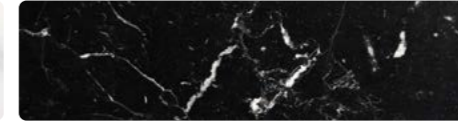


TRA
Terra
Terracotta

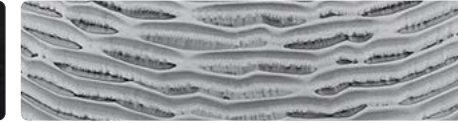
Materiali, Materials



MBO
Marmo bianco Carrara
White Carrara marble



MNO
Marmo nero Marquinia
Black Marquinia marble




MTL
Ottone cesellato
Chiselled brass



MPR
Vetro puro
Pure glass



MPL
Vetro pulegoso
Pulegoso glass



MAM
Vetro ambra
Amber glass

Finiture, Finishes

Indoor

	CR	BI	NE	NK	PGS	POR	POI	POS	PRS	BR
Allen	●	●	●	●	●	●		●		
Aura (Verniciabile, Paintable)										
Blue	●	●	●	●						
Fade (Verniciabile, Paintable)										
Fred	●	●	●	●	●	●	●	●	●	
Ginger	●	●	●	●	●			●		
Groove (Verniciabile, Paintable)										
Gum	●	●	●	●	●			●		
Le Grand	●				●	●	●	●	●	
Le Grand Accessories	●				●	●	●	●	●	
London	●					●				●
Loud	●	●	●	●	●	●	●	●	●	
Nu	●			●	●	●	●	●	●	
Portofino	●			●		●	●	●	●	
Portofino Accessories	●			●		●	●	●	●	
Premium Accessories	●	●	●	●	●	●	●	●	●	●
Una18	●	●	●	●	●			●		
Up	●	●	●	●	●			●	●	
Vero	●			●	●	●	●	●	●	
Vero Accessories	●			●	●	●	●	●	●	

Outdoor

	ACS	CR	EBA	PGS	POS	SAB	TRA	BI	NE
Fred Outdoor	●							*	*
Le Grand Outdoor		●		●	●				
Santa	●								
Swing	●		●						
Track	●		●			●	●		

* : Cappello, Cover

Materiali, Materials

	MBO	MNO	MTL	MPR	MPL	MAM
Fred	*	*				
Portofino	●	●	●			
Portofino Accessories	●	●	●			
Vero				●	●	●

* : Cappello, Cover

Alpi S.p.A.

Via Geola, 9
28013 Gattico Veruno (NO), Italia
+39 0322 838450
infoalpi@alpirubinetterie.com
alpirubinetterie.com



DESIGN
AWARD
2024



BIGSEE
PRODUCTDESIGN
AWARD 2020
WINNER



GERMAN
DESIGN
AWARD
SPECIAL
2023



ADI
DESIGN
INDEX
Selezione Compasso d'Oro

DEPALPIED.0125

Art Direction
Luca Cancelli

Graphic Design
Filippo La Duca
Stefano Lucchetti

Writing
Elisa Testori

Photographs
Gaia Anselmi Tamburini
Camilla Albertini — Photocase by
Il Bagno Oggi e Domani
Franco Rossi — Infrarossi

CGI Images
Archè Agency
Stefano Cinieri

Printed in Italy, 2024
Grafiche Antiga S.p.A.

Alpi si riserva il diritto di apportare i cambiamenti che ritiene opportuni ad articoli e finiture al fine di migliorare il prodotto. Le illustrazioni e le descrizioni contenute nei nostri stampati non comportano obbligo di fedele riproduzione.

Alpi reserves the right to introduce the proper changes to the items and finishing in order to improve the product. Pictures and descriptions contained in our printed matter do not imply any obligation of faithful reproduction.

Una collezione di rubinetti, soffioni e colonne doccia che nascono nel segno del miglior design, si integrano con l'architettura in modo puntuale e definiscono la stanza da bagno come luogo di benessere.

A collection of tapware, rain showers and shower columns that represent the best design, blending smoothly into architecture to make the bathroom a place of wellbeing.